


Guía de uso juguetes cognitivos Kong Classic / Extreme



ConcientizanDOG

El bienestar de tu perro también importa

Paso 1: Elige el tipo y tamaño de Kong según las características de tu perro

Elija el KONG adecuado

KONG
Puppy



Blando
Resistente

KONG Puppy

- Masticadores noveles
- Diseñado para las dentaduras y encías de los cachorros
- El caucho más blando
- Color azul o rosa

KONG
Senior



KONG Senior

- Masticadores ligeros
- Diseñado para las dentaduras y encías de los perros de más edad
- Caucho blando
- Color púrpura

KONG
Classic



KONG Classic

- Masticadores promedio
- Diseñado para la mayoría de perros adultos
- Caucho duradero
- Color rojo

KONG
EXTREME



Duro
Ultrarresistente

KONG Extreme

- Masticadores potentes
- Diseñado para masticadores extremos
- El caucho más duradero
- Color negro



Fabricado en EE. UU. con caucho completamente natural



XS
Hasta
2 kg



S
Hasta
9 kg



M
7 - 16 kg



L
13 - 30 kg



XL
27 - 41 kg



XXL
38+ kg

Los Perros Necesitan Jugar.™



ConcientizanDOG

El bienestar de tu perro también importa

Paso 2: Comienza por un NIVEL FÁCIL, para que tu perrito entienda cómo se utiliza el juguete

Para esto, puedes rellenar las paredes internas del Kong, con algún snack pastoso que le encante a tu perro

La idea es que tu perro entienda que debe lamer el interior del juguete.



ConcientizanDOG

El bienestar de tu perro también importa

Paso 3: Luego que tu perro entienda la dinámica del juguete, puedes avanzar al NIVEL INTERMEDIO

En este nivel, luego de rellenar las paredes del Kong con el snack pastoso, agregaremos algún snack adicional de textura más dura y bloqueamos la salida del agujero más grande con otro snack (como si fuera una tapa)



ConcientizanDOG

El bienestar de tu perro también importa

KONG®

Los perros necesitan jugar.

La guía del relleno para perros

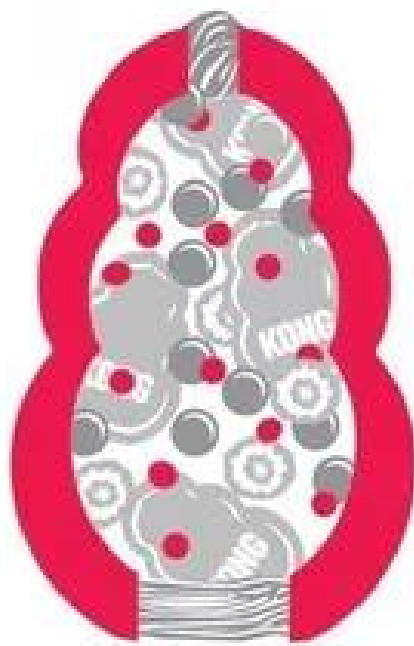


Niveles de relleno



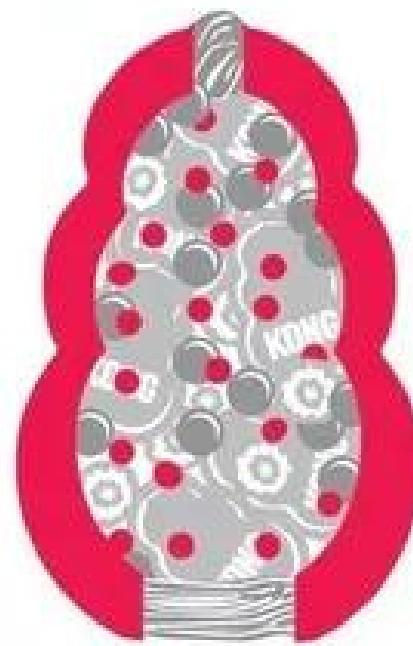
Fácil

Relleno ligeramente



Medio

Relleno un poco más apretado



Difícil

Relleno bien



ConcientizanDOG

El bienestar de tu perro también importa

Paso 4: ¿Quieres aumentar la dificultad? Avanza al NIVEL EXPERTO con este truco

Luego de rellenar el Kong, congelar por aproximadamente 2 horas y ofrecer al perro



Este tipo de juguetes cognitivos pretente que tu perro descubra estrategias que le ayuden a resolver distintos tipos de dificultades con las que se puede enfrentar al intentar sacar todo el relleno.



ConcientizanDOG

El bienestar de tu perro también importa

Ojo!! Cada perro es único, y por lo tanto, puede que debamos adaptar el nivel de dificultad a sus propias capacidades

¡Advertencia! Si tu perro es sensible a nivel gastrointestinal, sugiero conversar con su veterinario antes de aplicar algunas de estas recomendaciones

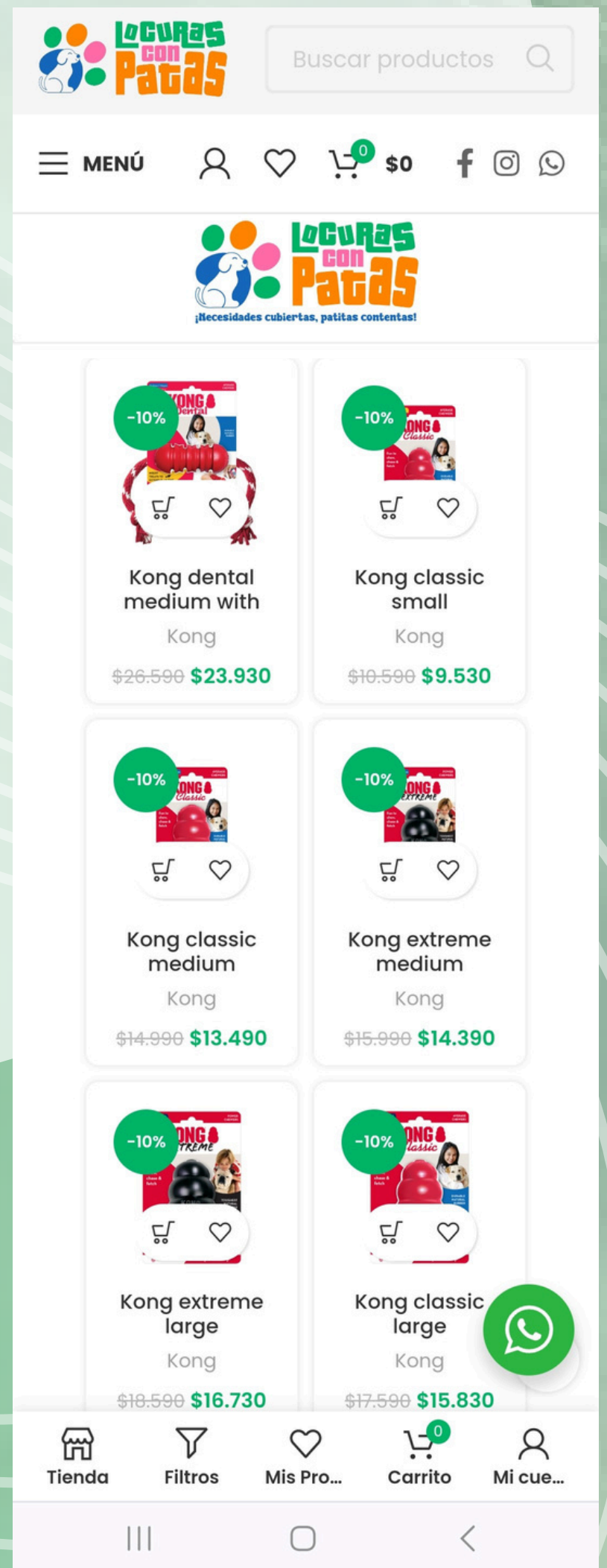


ConcientizanDOG

El bienestar de tu perro también importa

Si quieres comprar este y otros juguetes cognitivos Kong, lo puedes realizar directamente a través de la tienda **Locuras Con Patas**

HAZ CLICK
AQUÍ



ConcientizanDOG

El bienestar de tu perro también importa

Te dejo algunas sugerencias de rellenos (si quieres más información de los productos, haz click en cada imagen)



ConcientizanDOG

El bienestar de tu perro también importa